

“ISTRUZIONI DI SICUREZZA GENERALI”

— MANTENERE LA CALMA



— INTERROMPERE IMMEDIATAMENTE OGNI ATTIVITA'

— LASCIARE TUTTO L'EQUIPAGGIAMENTO
(non preoccuparsi di libri, abiti o altro)



— RICORDARSI DI NON SPINGERE, NON GRIDARE
E NON CORRERE



— RAGGIUNGERE LA ZONA DI RACCOLTA ASSEGNATA



"IN CASO DI INCENDIO"

— MANTENERE LA CALMA

— ALLONTANARE LE PERSONE CHE SI TROVANO VICINO ALLE FIAMME



— ALLERTARE SQUADRA ANTINCENDIO E/O RESPONSABILE SICUREZZA



— ATTIVARE PIANO DI EVACUAZIONE DALL'EDIFICIO E CHIUDERE PORTE E FINESTRE

— UTILIZZARE ESTINTORI IN CASO DI PICCOLO INCENDIO



— SE L'INCENDIO SI E' SVILUPPATO IN CLASSE, USCIRE CHIUDENDO LA PORTA



— SE L'INCENDIO E' FUORI DALLA CLASSE E NON E' POSSIBILE UTILIZZARE SCALE E CORRIDOI, CHIUDERE LA PORTA E SIGILLARE LE FESSURE CON PANNI BAGNATI

— SE IL FUMO NON TI FA RESPIRARE, FILTRA L'ARIA ATTRAVERSO UN FAZZOLETTO BAGNATO E SDRAIATI SUL PAVIMENTO, CHIEDERE SOCCORSO APRENDO LA FINESTRA. NON USARE ASCENSORI.



Piano di Evacuazione

— SEGNALARE SITUAZIONE DI PERICOLO CON ALLARME / SEGNALE CONVENUTO PER ATTIVARE EVACUAZIONE (*Capo Istituto o Vice*)

— INTERROMPERE EROGAZIONE ENERGIA ELETTRICA (*Operatore designato o insegnante responsabile*)



— CHIUDERE SEMPRE PORTE E FINESTRE (*Insegnanti di classe e operatore designato*)



— TELEFONARE VIGILI DEL FUOCO, CARABINIERI...

— UTILIZZARE ESTINTORI

— NON USARE ASCENSORI (*Tutti*)

— PREVEDERE TRASPORTO DISABILI

— CONTROLLARE N° PERSONE PRESENTI E N° PERSONE AL PUNTO DI RACCOLTA (*Compilazione modulo da parte di: Insegnante di classe o alunno incaricato di tale compito*)



— PREVEDERE EVACUAZIONE FUNZIONALE, ALLA DISLOCAZIONE DELLE CLASSI (*Le classi più vicine all'uscita escono per prime, le classi del piano 1° escono per prime*)

— PREVEDERE RESPONSABILITA' SPECIFICHE DEGLI ALUNNI ANCHE PER CASI DI EMERGENZA (*cadute, aiuto ai disabili*).



"IN CASO DI TERREMOTO"

MANTENERE LA CALMA



*RIPARARSI SOTTO IL BANCO, SOTTO I TAVOLI,
SOTTO L'ARCHITRAVE DELLA PORTA O APPOGGIARSI
AL MURO*

ALLONTANARSI DALLE FINESTRE



*LE PERSONE CHE SI TROVANO NEI CORRIDOI O NEL
VANO DELLE SCALE DEVONO RIENTRARE IN CLASSE O
NELLA CLASSE PIU' VICINA*


*CONCLUSO IL MOVIMENTO, PROCEDERE CON IL PIANO
DI EVACUAZIONE.*



IN CASO DI ALLAGAMENTO

— MANTENERE LA CALMA

— SALIRE AL PIANO ALTO



— IN CASO DI EDIFICIO SITUATO A PIANO TERRA,
APPLICARE PIANO DI EVACUAZIONE E RAGGIUNGERE
ZONE ALTE



**INGRESSO PERSONA
PERICOLOSA**

— MANTENERE LA CALMA

— PARLARE ALLA PERSONA PER TRANQUILLIZZARLA E
NON FARLA AVVICINARE AGLI ALUNNI

— ALLONTANARE GLI ALUNNI

— ACCOMPAGNARE LA PERSONA PERICOLOSA IN UN
LUOGO APPARTATO, LONTANO DAGLI ALUNNI
CONTINUANDO A PARLARGLI PER DISTRARLO



IN CASO DI TROMBA D'ARIA



— MANTENERE LA CALMA

— CHIUDERE TUTTE LE FINESTRE E LORO
EVENTUALI PROTEZIONI (SERRANDE, SCURI,.....)



— SEGNARE CON SCOTCH MARRONE SU
TUTTI I VETRI

— SDRAIARSI PER TERRA CONTRO IL MURO O SOTTO LE
FINESTRE (MA NON NELLA PROIEZIONE)


— CHIUDERE TUTTE LE PORTE INTERNE DEL LOCALE

IN CASO DI BOMBA

— MANTENERE LA CALMA

— APPLICARE PIANO DI EVACUAZIONE

— ALLONTANARE GLI ALUNNI DALL'EDIFICIO
ALTRO PUNTO DI RACCOLTA.



IN CASO DI PRESENZA DI SOSTANZE TOSSICHE




— SOSTANZE INTERNE ALL'EDIFICIO

- ❖ MANTENERE LA CALMA
- ❖ VENTILARE I LOCALI
- ❖ APPLICARE PIANO DI EVACUAZIONE

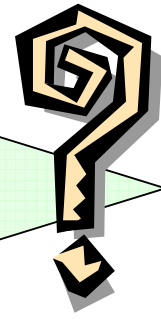


— SOSTANZE ESTERNE ALL'EDIFICIO

- ❖ MANTENERE LA CALMA
- ❖ CHIUDERSI ALL'INTERNO DELL'EDIFICIO
- ❖ SIGILLARE INFISSI CON NASTRO ADESIVO MARRONE
- ❖ ATTENDERE ISTRUZIONI




IMPORTANTE:



“COME AGIRE QUANDO SI VERIFICA UNA DELLE SEGUENTI SITUAZIONI DI PERICOLO”

TERREMOTO:

Interrompere fornitura elettrica, gas, acqua...




ALLAGAMENTO:

Interrompere erogazione elettricità

PRESENZA SOSTANZE TOSSICHE ALL'INTERNO E ALL'ESTERNO DELLA SCUOLA:

➤ *Interrompere erogazione elettricità, gas, acqua....*



➤ *Chiamare i Vigili del Fuoco*



INCENDIO:

Interrompere erogazione elettricità.

**A CHI
RIVOLGERSI**

IN CASO DI:

INCENDIO

CHIAMARE "VIGILI DEL FUOCO"

N.ro 115

PRESENZA SOSTANZE TOSSICHE

CHIAMARE "VIGILI DEL FUOCO"

N.ro 115



INGRESSO PERSONA PERICOLOSA

CHIAMARE LE FORZE DELL'ORDINE

(CARABINIERI, VIGILI.....)

N.ro 112



BOMBA

CHIAMARE "ARTIFICIERI" N.ro 112

(CARABINIERI.....)



ASSEGNAZIONE INCARICHI



INCARICO

NOMINATIVO

SOSTITUTO

1. *Emanazione ordine di evacuazione.*

2. *Diffusione ordine di evacuazione.*

3. *Controllo operazioni di evacuazione.*

- *Piano Terra*
- *Primo piano*
- *Secondo piano*

4. *Chiamate di soccorso.*

5. *Interruzione erogazione di:*

- *gas*
- *gasolio*
- *energia elettrica*
- *acque*

6. *Attivazione e controllo periodico di estintori e/o idratanti.*

- *Piano Terra*
- *Primo piano*
- *Secondo piano*

7. *Controllo quotidiano della praticabilità delle vie di uscita.*

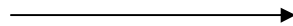
8. *Controllo apertura porte e cancelli sulla pubblica via ed interruzione del traffico.*

9. *Soccorso disabili.*

ASSEGNAZIONE INCARICHI AGLI ALLIEVI

N° 2 Ragazzi "aprifila"


COMPITI



- ◆ APRIRE LE PORTE
- ◆ GUIDARE I COMPAGNI VERSO LA ZONA DI RACCOLTA.

N° 2 Ragazzi "serrafila"

COMPITI



- ◆ ASSISTERE I COMPAGNI IN DIFFICOLTA'
- ◆ CHIUDERE LE PORTE
- ◆ CONTROLLARE CHE TUTTI SIANO USCITI

N.B. Tali compiti presuppongono una esplicitazione all'inizio delle lezioni, del numero dei presenti

N° 2 Ragazzi

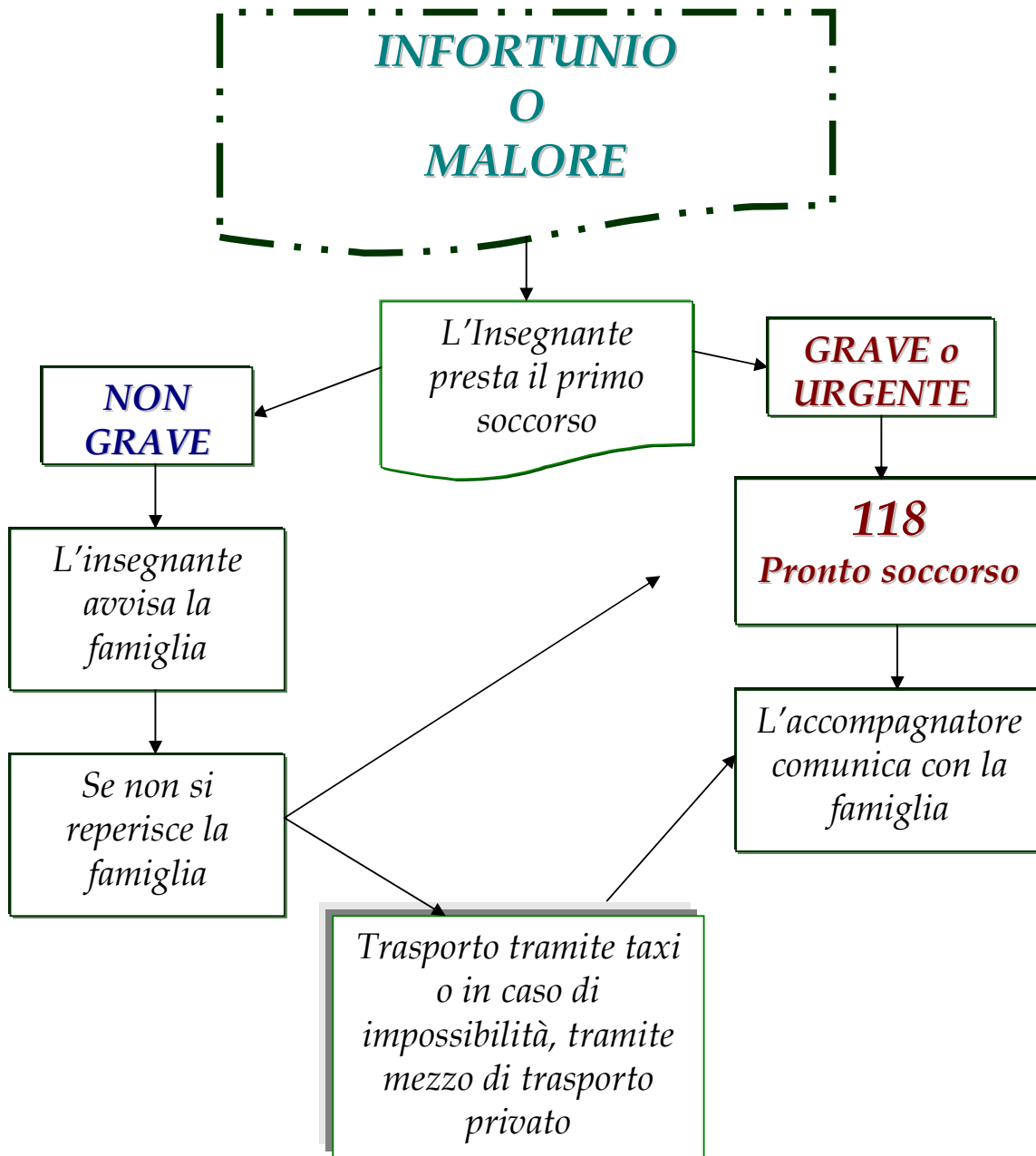
COMPITI



- ◆ AIUTARE I DISABILI

**TUTTI GLI INCARICHI DEVONO ESSERE SEMPRE
ASSEGNATI ED ESEGUITI SOTTO LA
DIRETTA SORVEGLIANZA DELL'INSEGNANTE!**

Emergenza Sanitaria



Dopo aver prestato **SOCCORSO**:

1. avvisare la Direzione
2. presentare una Comunicazione scritta: alla Compagnia Assicuratrice tramite scuola - allegare copia di tutte le certificazioni mediche (prognosi, cure...) in possesso dell'insegnante e della famiglia, per l'indennizzo.